

# Benne Basculante

# MEGA

## ÉCOLOGIC

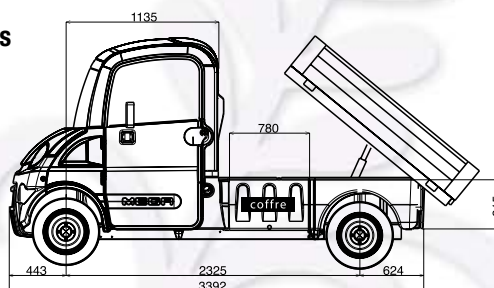


- Angle de levée : 43° environ
- Temps de levée : < 8 secondes
- Groupe électropompe hydraulique : 12 V - 1800 W
- Vérin hydraulique télescopique : diam 45 mm
- Benne en aluminium avec ridelles rabattables et amovibles
- Télécommande à fil

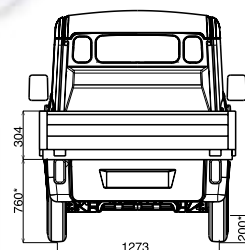
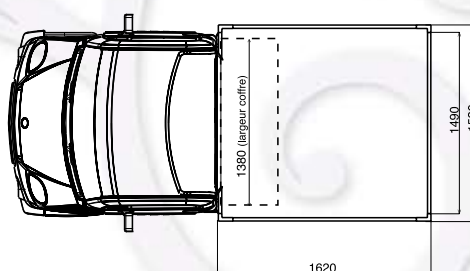
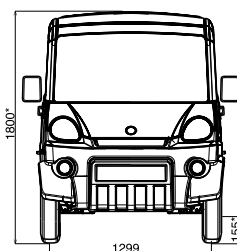
### Dimensions (mm)

Empattement	2325
Longueur hors tout	3392
Largeur hors tout (hors rétroviseurs)	1530
Hauteur hors tout*	1800
Longueur intérieure du plateau	1620
Largeur intérieure du plateau	1490
Dimensions intérieures du coffre	1380 L x 780 l x 315 h (200 h avec batteries étanches - 130 h avec batteries ouvertes)
Hauteur ridelles	304
Hauteur du sol au plateau *	760
Garde au sol avant *	155
Garde au sol arrière *	200
Voie avant	1299
Voie arrière	1273
Porte à faux arrière	624

\* Véhicule à vide + ou - 20 mm



315  
(200 en version batteries étanches)



4 coloris au choix



# Benne Basculante

## Poids ( kg)

	Multitruck Diesel 600	Multitruck AC Power batteries ouvertes	Multitruck AC Power batteries étanches	Worker
Charge utile*	jusqu'à 575 kg			
Poids équipement de finition benne basculante		118		105
Charge maxi admissible sur l'essieu AV	475	520	520	530
Charge maxi admissible sur l'essieu AR	690	690	690	900
Masse remorquable non freinée		NA		750
Masse remorquable freinée		NA		1 017
Poids maxi sur la flèche		NA		30
Poids total roulant autorisé		NA		1 800

\* Doit inclure la charge embarquée ainsi que les masses conducteur, passager, équipement de finition, options et accessoires - Se référer à la fiche version de base.

## Equipements de série

- Equipements de la version de base
- Coffre de rangement sous plateau
- Benne aluminium avec ridelles amovibles
- Maintenance benne sécurisée

## Options générales

- Avertisseur de présence (toutes versions électriques)
- Compteur d'heures (en série sur Worker)
- Crochets d'arrimage
- Radio CD/MP3/RDS
- Barres de protection latérales
- Barre de protection arrière
- Feu flash
- Barre de signalisation (triangle AK5 + gyrophares)
- Bandes réfléchissantes
- Chauffage additionnel diesel (toutes versions électriques)
- Rehausse grillagée amovible
- Filet pour rehausse
- Grille de cabine
- Bâche PVC
- Bip de recul (diesel) \*

\* de série sur les versions électriques

## Options Worker

- Portières
- Chauffage-ventilation
- Convertisseur 48V/12V 300W supplémentaire
- Attache-remorque avec prise éclairage remorque



Rehausse grillagée amovible / Filet pour rehausse



Bandes réfléchissantes



Cabine spacieuse



Barre de protection arrière



Barre de signalisation (triangle AK5 + gyrophares)



Barres de protection latérales

